



വാറ്റ് ഇ-പേയ്മെന്റ്

വാണിജ്യനികുതി വകുപ്പിന്റെ ഓണസമ്മാനം



വാണിജ്യ നികുതി വകുപ്പ്

കേരള സർക്കാർ



സന്ദേശം

സംസ്ഥാന വാണിജ്യനികുതി വകുപ്പിൽ നവീകരണത്തിന്റെ ഭാഗമായി കമ്പ്യൂട്ടർവൽക്കരണം ത്വരിതഗതിയിൽ പുരോഗമിക്കുകയാണ്. വിവര സാങ്കേതിക വിദ്യയിലുണ്ടായ വളർച്ച കാര്യക്ഷമമായ നികുതി സമാഹരണ പ്രവർത്തനങ്ങളിലേക്ക് വ്യാപിപ്പിക്കുന്നതിന്റെ ഭാഗമായി രജിസ്റ്റർ ചെയ്ത മുഴുവൻ വ്യാപാരികളുടേയും നികുതി റിട്ടേണുകൾ ഇ-ഫയലിങ് മുഖേന സമർപ്പിക്കാനുള്ള സംവിധാനം ഭാരതത്തിലാദ്യമായി കേരളത്തിൽ പുതു വർഷത്തിൽ ആരംഭിച്ചു. കമ്പ്യൂട്ടർവൽക്കരണത്തിന്റെ മറ്റൊരു നാഴികക്കല്ലായ വാറ്റ് ഇ-പേയ്മെന്റ് സംവിധാനം ഇന്ത്യയിൽ ഇദംപ്രഥമമായി ആരംഭിക്കാൻ വാണിജ്യനികുതി വകുപ്പിന് കഴിഞ്ഞതിൽ ഞാൻ അഭിമാനിക്കുന്നു. നികുതി സമാഹരണം കാര്യക്ഷമമാക്കാനുതകുന്ന ഈ ഉദ്യമത്തിലും സർവാത്മനാ സഹകരിച്ച് വിജയിപ്പിക്കാൻ എല്ലാ വ്യാപാരി വ്യവസായി സുഹൃത്തുക്കളോടും ഞാൻ അഭ്യർത്ഥിക്കുന്നു.

ഡോ. ടി.എം. തോമസ് ഐസക്
ധനകാര്യ മന്ത്രി

അവതാരിക

വാറ്റ് രജിസ്ട്രേഷനടങ്ങിയിട്ടുള്ള എല്ലാ വ്യാപാരികൾക്കും ഇ-ഫയലിംഗിലൂടെ റിട്ടേണുകൾ ഫയൽ ചെയ്യുന്നതിന് ഇന്ത്യയിലാദ്യമായി സൗകര്യം ലഭ്യമാക്കിയിരിക്കുന്നത് കേരള സംസ്ഥാനമാണ്. ഇപ്പോൾ കേരളത്തിലെ വ്യാപാരി സുഹൃത്തുക്കൾക്ക് വാണിജ്യനികുതി വകുപ്പിന്റെ ഓൺ സമ്മാനമായി വാറ്റ് ഇ-പേയ്മെന്റ് എന്ന നൂതന സാങ്കേതിക വിദ്യയും സമർപ്പിക്കുന്നു.

റിട്ടേൺ ഫയൽ ചെയ്യുന്നതോടൊപ്പം TIN ഡീലർമാർക്ക് തന്മാസം നൽകേണ്ടതായ നികുതിയും തത്സമയം ഇ-പേയ്മെന്റ് വഴി സർക്കാരിലേക്ക് അടക്കാവുന്നതാണ്. ഇടപാടുകൾക്ക് പൂർണ്ണസുരക്ഷ SSL CERTIFICATION വഴി ഉറപ്പുവരുത്തുന്നു. കൂടാതെ STQC, വാണിജ്യനികുതി വകുപ്പിന്റെ KVATIS വെബ് ആപ്ലിക്കേഷൻ ഓഡിറ്റിന് വിധേയമാക്കി സുരക്ഷിതമാക്കിയിട്ടുണ്ട്.

ലളിതവും സുതാര്യവുമായ ഇ-പേയ്മെന്റ് സംവിധാനം റിക്കൺസിലിയേഷൻ നടപടികൾ ലഘൂകരിക്കുന്നു. എല്ലാ TIN ഡീലർമാർക്കും ഇ-പേയ്മെന്റ് സൗകര്യം ലഭ്യമാക്കുന്നതിലൂടെ വാണിജ്യനികുതി വകുപ്പിന്റെ സമ്പൂർണ്ണ കമ്പ്യൂട്ടർവൽക്കരണം എന്ന സ്വപ്നം സാക്ഷാത്കരിക്കപ്പെടുകയാണ്. ഈ സംരംഭം സാധ്യമാകുന്നതിന് അശ്രാന്തം പരിശ്രമിച്ച സഹപ്രവർത്തകരെ ഞാൻ അനുമോദിക്കുന്നു.

സസ്പേഹം,

പി. മാറപാണയൻ.ഐ.എ.എസ്
കമ്മീഷണർ, വാണിജ്യനികുതി വകുപ്പ്.

വാറ്റ് രജിസ്ട്രേഷൻ എടുത്തിട്ടുള്ള എല്ലാ വ്യാപാരികൾക്കും അവരുടെ റിട്ടേൺ ഇലക്ട്രോണിക് മാധ്യമത്തിലൂടെ ഫയൽ ചെയ്യുന്നതിന് പുതുവർഷത്തിൽ വാണിജ്യനികുതി വകുപ്പ് തുടക്കം കുറിച്ചു. തുടർന്ന് കമ്പ്യൂട്ടർ വത്കരണത്തിന്റെ മറ്റൊരു നാഴികക്കല്ലായ ഇപേയ്മെന്റ് സംവിധാനത്തിന് സെപ്തംബർ 2009 മുതൽ ഇന്ത്യയിലാദ്യമായി കേരളം തുടക്കം കുറിക്കുന്നു.

കമ്പ്യൂട്ടർ വത്കരണത്തിന്റെ നൂതന ആശയങ്ങൾ ഉപയോഗിച്ച് റിട്ടേൺ ഇ ഫയൽ ചെയ്യുന്നതോടൊപ്പം, തൻമാസം ഒടുക്കേണ്ടതായ നികുതിയും ഇലക്ട്രോണിക് മാധ്യമത്തിലൂടെ വ്യാപാരിയുടെ അക്കൗണ്ടിൽ നിന്നോ വ്യാപാരി അധികാരപ്പെടുത്തിയ അക്കൗണ്ടിൽ നിന്നോ കൈമാറ്റം ചെയ്ത് സർക്കാരിലടയ്ക്കുന്ന നടപടിക്രമമാണ് ഇ പേയ്മെന്റ് സംവിധാനം. ലളിതവും സുതാരവുമായ ഈ നികുതിയടവ് പ്രക്രിയ പൂർണ്ണ സുരക്ഷിതത്വവും ഉറപ്പുവരുത്തുന്നു.

വാണിജ്യ നികുതി വകുപ്പ് ഇ പേയ്മെന്റ് സംരംഭം നടപ്പിലാക്കുന്നത് സ്റ്റേറ്റ് ബാങ്ക് ഓഫ് ഇന്ത്യയുടെയും സ്റ്റേറ്റ് ബാങ്ക് ഓഫ് ട്രാവൻകൂറിന്റെയും സഹകരണത്തോടെയാണ്. ഇ പേയ്മെന്റ് സാധ്യമാക്കുന്നത് വാണിജ്യ നികുതി വകുപ്പിന്റെയും ബാങ്കുകളുടെയും വെബ്സൈറ്റുകൾ സംയോജിപ്പിച്ചാണ്. വാണിജ്യ നികുതി വകുപ്പിന്റെ വെബ്സൈറ്റിന്റെ സുരക്ഷിതത്വം ഉറപ്പാക്കുന്നതിലേക്കായി **STQC** എന്ന ഭാരത സർക്കാരിന്റെ അംഗീകൃത ഏജൻസിയുടെ ഓഡിറ്റിങ്ങിന് വിധേയമാക്കിയിട്ടുണ്ട്. കൂടാതെ **Verisign SSL Certification** പണമിടപാടുകളുടെ സുരക്ഷിതത്വം ഉറപ്പാക്കുന്നു.

കേരളത്തിൽ **TIN** രജിസ്ട്രേഷൻ എടുത്തിട്ടുള്ള എല്ലാ വ്യാപാരികൾക്കും സെപ്തംബർ 2009 മുതൽ റിട്ടേൺ സമർപ്പിക്കുന്നതോടൊപ്പം ഇ പേയ്മെന്റ് നിർബന്ധമാണ്. തന്മാസം ഒടുക്കേണ്ടതായ നികുതി ഇ പേയ്മെന്റ് മുഖേന ഒടുക്കിയാൽ മാത്രമേ ഇ റിട്ടേൺ സമർപ്പണം പൂർത്തീകരിക്കുകയുള്ളൂ.

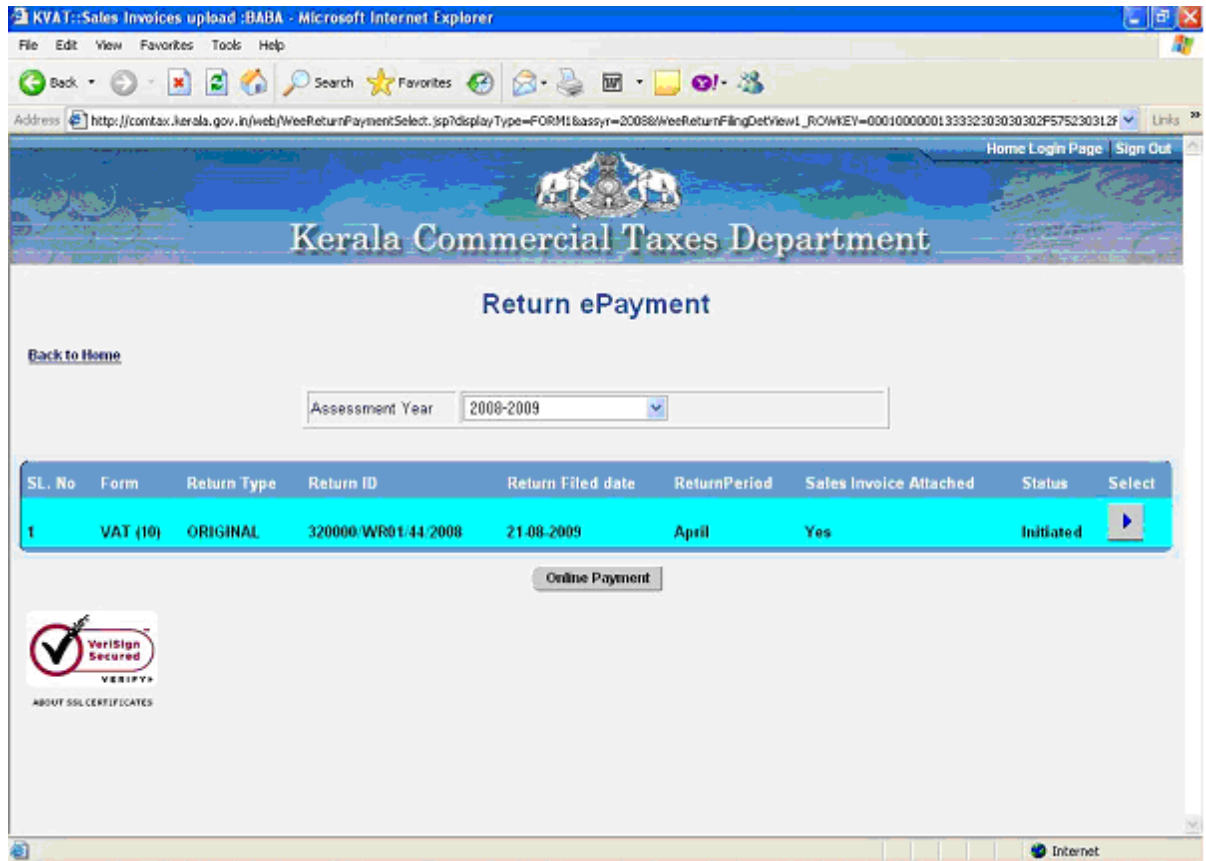
വ്യാപാരികൾ ചെയ്യേണ്ടത്.

ഇപേയ്മെന്റ് മുഖേന നികുതി ഒടുക്കുന്നമതിനായി TIN രജിസ്ട്രേഷൻ എടുത്തിട്ടുള്ള എല്ലാ വ്യാപാരികൾക്കും ഇന്റർനെറ്റ് ബാങ്കിംഗ് അക്കൗണ്ട് അനിവാര്യമാണ്. ഇന്റർനെറ്റ് ബാങ്കിംഗ് അക്കൗണ്ട് ഉള്ള വ്യാപാരികൾക്ക് പണമിടപാടുകൾ നടത്തുന്നതിനുള്ള യൂസർ ഐഡിയും രഹസ്യ പാസ് വേർഡും ബാങ്ക് നൽകും. നിലവിൽ സ്റ്റേറ്റ് ബാങ്ക് ഓഫ് ഇന്ത്യയിലോ , സ്റ്റേറ്റ് ബാങ്ക് ഓഫ് ട്രാവൻകൂറിലോ അക്കൗണ്ട് ഉള്ളവർക്ക് ഇപേയ്മെന്റ് ചെയ്യുന്നതിലേക്കായി പുതിയ ബാങ്ക് അക്കൗണ്ട് ആവശ്യമില്ല. എന്നാൽ പ്രസ്തുത ബാങ്കുകളിൽ അക്കൗണ്ട് ഇല്ലാത്ത വ്യാപാരികൾക്ക് സിറോ ബാലൻസ് അക്കൗണ്ട് ആരംഭിക്കാനുള്ള സൗകര്യം ലഭ്യമാണ്. ആയതിലേക്കായി നിങ്ങളുടെ ഏറ്റവും അടുത്തുള്ള സ്റ്റേറ്റ് ബാങ്ക് ഓഫ് ഇന്ത്യയുടെയോ , സ്റ്റേറ്റ് ബാങ്ക് ഓഫ് ട്രാവൻകൂറിന്റെയോ ശാഖയുമായി ബന്ധപ്പെടേണ്ടതാണ്.

ഇപേയ്മെന്റ് എങ്ങനെ?

TIN രജിസ്ട്രേഷൻ എടുത്തിട്ടുള്ള വ്യാപാരികൾക്ക് വാണിജ്യ നികുതി വകുപ്പിൽ നിന്നും നൽകിയട്ടുള്ളതും നിലവിൽ ഉപയോഗിച്ചുകൊണ്ടിരിക്കുന്നതുമായ യൂസർ ഐഡിയും പാസ് വേർഡും ഉപയോഗിച്ച് , www.keralataxes.gov.in എന്ന ഡിപ്പാർട്ടുമെന്റൽ വെബ്സൈറ്റിൽ ലോഗിൻ ചെയ്ത്, സാധാരണ റിട്ടേൺ ഇഫയൽ ചെയ്യുന്നതുപോലെ വ്യാപാരിയുടെ ഹോം പേജിലുള്ള **File Return** ലിങ്ക് ക്ലിക്ക് ചെയ്ത് റിട്ടേൺ വിവരങ്ങൾ രേഖപ്പെടുത്തുക. തുടർന്ന് ഹോം പേജിലെ **Upload Sales Invoice** ലിങ്ക് ക്ലിക്ക് ചെയ്ത് സെയിൽ സ്റ്റേറ്റ്മെന്റ് അപ്ലോഡ് ചെയ്യുക. തുടർന്ന് **Upload Purchase Invoice** ലിങ്ക് ക്ലിക്ക് ചെയ്ത് പർച്ചേസ് സ്റ്റേറ്റ്മെന്റ് അപ്ലോഡ് ചെയ്യുക. ഇനി തന്മാസം നികുതി ബാധ്യതയില്ലെങ്കിൽ, വ്യാപാരിയുടെ ഹോം പേജിലെ **Print Return** ലിങ്ക് ക്ലിക്ക് ചെയ്ത് സമർപ്പിക്കേണ്ട റിട്ടേൺ തിരഞ്ഞെടുത്ത് **I accept** എന്ന ചെക്ക് ബോക്സ് ക്ലിക്ക് ചെയ്തതിനുശേഷം **Submit** ബട്ടൺ ക്ലിക്ക് ചെയ്ത് റിട്ടേൺ സമർപ്പണം പൂർത്തിയാക്കാവുന്നതാണ്.

തമാസം നികുതി അടയ്ക്കുവാൻ ബാധ്യതയുള്ള വ്യാപാരികൾ ഹോംപേജിലുള്ള Print Return ലിങ്ക് ഉപയോഗിക്കുന്നതിനു മുമ്പായി ഹോംപേജിലെ തന്നെ റിട്ടേൺ E payment ലിങ്ക് ക്ലിക്ക് ചെയ്യുക. അപ്പോൾ ഈ സ്ക്രീൻ ദൃശ്യമാകുന്നു.



ദൃശ്യമാകുന്ന സ്ക്രീനിൽ നിന്ന് നികുതി നൽകേണ്ട മാസം തിരഞ്ഞെടുക്കുക. അതിനുശേഷം Online Payment ബട്ടൺ ക്ലിക്ക് ചെയ്യുക. അപ്പോൾ ഈ സ്ക്രീൻ ദൃശ്യമാകുന്നു.

Kerala Commercial Tax : Return Payment Details -- Web Page Dialog

Thiruvanthapuram

TIN : 32000030403
Name : BABA

Account Description	Account Head	Amount
CST	0040-00-101-99-01	2.00
VAT	0040-00-110-99-01	4.00
INTEREST	0040-00-110-99-05	1.00
PENALTY	0040-00-110-99-06	1.00
Total Amount		8.00

Online Banks

Online Bank Details
<input type="radio"/> State Bank of India
<input type="radio"/> State Bank of Travancore

Declaration

(1) I/We declare that I/We have compared the above particulars with the records and books of my/Our business and the same are truly,correctly and completely stated.

(2) Certified that I/We have duly paid tax under the Kerala Value Added Tax Act,2003 on maximum retail price at the point of First sale in respect of sale of medicines mentioned above . In respect of sales of taxable medicines other than first sales, shown as exempted ,I/We have purchased the goods from a dealer who has paid tax on MRP at the point of first sale or from a subsequent seller of such medicines. The actual amount so paid is only recouped on subsequent sales as permitted. Further I/We have compared the above particulars with the records and books of my/our business and the same are true,correct and complete.

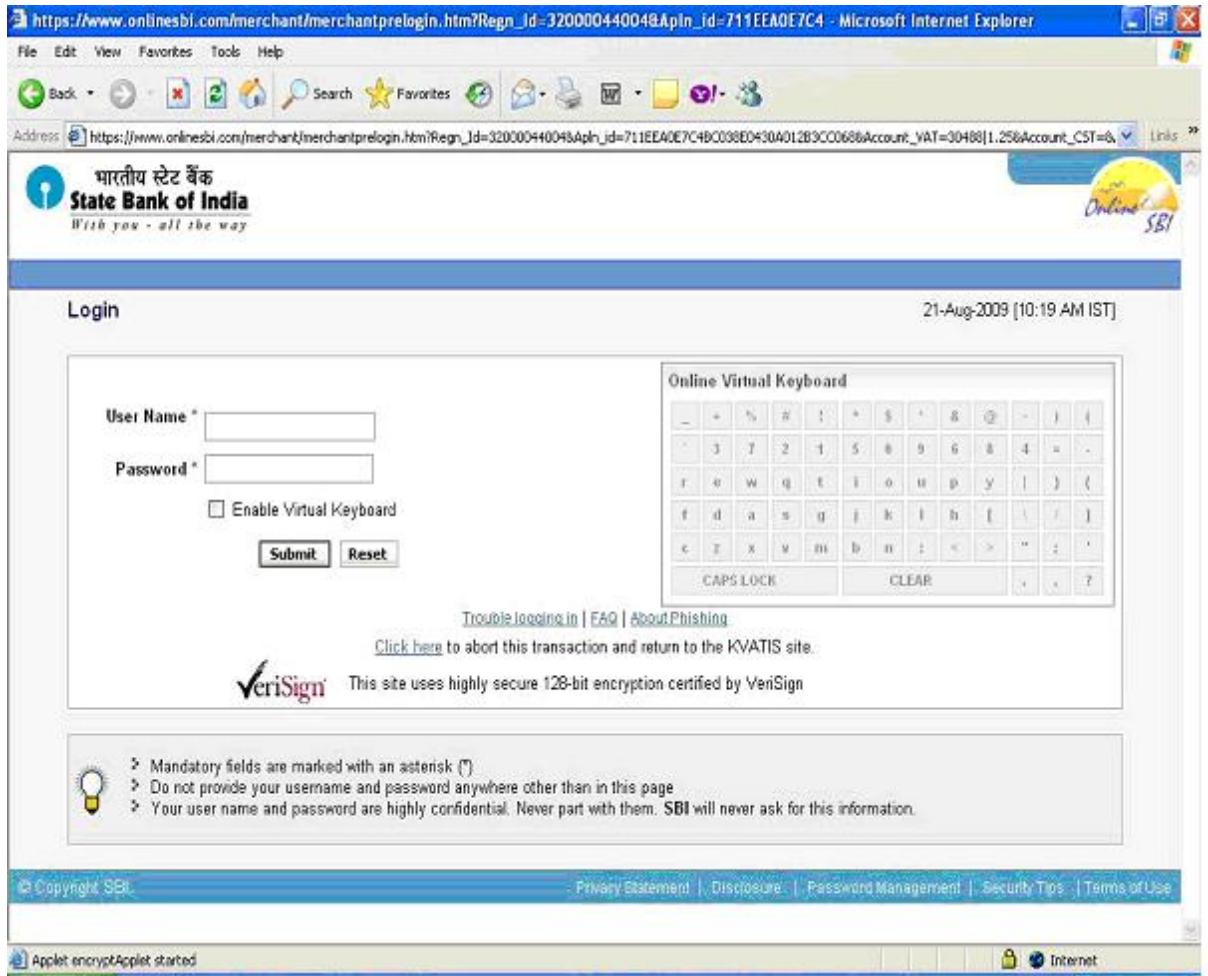
(3) I/We certifies that the net tax due has been paid at te designated bank(Chalan enclosed).

I Accept

Submit

https://comtax.kerala.gov.in/web/diolog/modal_dialog.jsp Internet

ഇവിടെ തൻമാസം ഒടുക്കേണ്ടതായ വിവിധ നികുതി ഇനങ്ങൾ, അവയുടെ ഹെഡ് ഓഫ് അക്കൗണ്ട്, അടക്കേണ്ടതുക എന്നിവ ദൃശ്യമാകുന്നു. ഈ സ്ക്രീനിൽ, വ്യാപാരികൾക്ക് അക്കൗണ്ടുള്ള **State Bank of India / State Bank of Travancore** സെലക്ട് ചെയ്യുക. ഇനി **I Accept** എന്ന ചെക്ക്ബോക്സ് ക്ളിക്ക് ചെയ്ത് **Submit** ബട്ടൺ ക്ളിക്ക് ചെയ്യുക. അപ്പോൾ ഈ സ്ക്രീൻ ദൃശ്യമാകുന്നു.



ഇവിടെ ബാങ്ക് നൽകിയിട്ടുള്ള User Name ഉം Password ഉം രേഖപ്പെടുത്തി Submit ബട്ടൺ ക്ലിക്ക് ചെയ്യുക. അപ്പോൾ ഈ സ്ക്രീൻ ദൃശ്യമാകുന്നു.

Your previous site visit: 24-Aug-2009 13:47 IST

Kerala Govt Cyber Treasury

24-Aug-2009 [13:47 IST] Help

You can debit any of your transaction accounts to pay Kerala Govt Cyber Treasury.
 Select an account and enter Kerala Govt Cyber Treasury payment details


Account No. / Nick name	Account Type	Branch	Balance
<input checked="" type="radio"/> MASULIPATNAM	Savings Account	KONKAN BHAVAN	INR 56.22


Selected Account MASULIPATNAM

Merchant Reference No	711EEA0E7C4BC038E0430A012B3CD068
Pay Date	2009-08-24 13:47:17.0
TIN	32000044004
CIN	00062400062524082009
HeadAccount for VAT	30488
Amount for VAT	1.25
HeadAccount for CST	0
Amount for CST	0
HeadAccount for Interest	30492
Amount for Interest	2.25
HeadAccount for Penalty	0
Amount for Penalty	0
Total Amount	3.5

[Click here](#) to abort this transaction and return to the Kerala Govt Cyber Treasury site

ഇവിടെ വ്യാപാരിയുടെ അക്കൗണ്ട് വിവരങ്ങളും ബാലൻസും ഒടുക്കേണ്ടതായ നികുതി വിവരങ്ങളും ദൃശ്യമാകുന്നു. ഒന്നിൽ കൂടുതൽ അക്കൗണ്ടുകൾ ഉള്ള വ്യാപാരി ആണെങ്കിൽ , പേയ്മെന്റ് നൽകേണ്ട അക്കൗണ്ട് തിരഞ്ഞെടുക്കുക. അതിനുശേഷം **Confirm** ബട്ടൺ ക്ലിക്ക് ചെയ്യുക. അപ്പോൾ ഈ സ്ക്രീൻ ദൃശ്യമാകുന്നു.




 Welcome : SBLC
[Logout](#)

Your previous site visit: 24-Aug-2009 13:47 IST

24-Aug-2009 [13:50 IST] [Help](#)

Kerala Govt Cyber Treasury

Please find below the last three transactions made by you for Kerala Govt Cyber Treasury.

Reference No.	Account No.	Branch Name	Transaction Date	Amount (INR)	Status
IKD1824106	00000030444052610	KONKAN BHAVAN	24-Aug-2009	6.00	Success
IKD1823499	00000030444052610	KONKAN BHAVAN	24-Aug-2009	7.00	Success
IKD1821694	00000030444052610	KONKAN BHAVAN	23-Aug-2009	7.00	Success

Verify and confirm Kerala Govt Cyber Treasury transaction details

Debit Account Details

Account No.	Description	Branch
00000030444052610	Savings Account	KONKAN BHAVAN

Merchant Reference No 711EEA0E7C4BC038E0430A012B3CD068

Pay Date 2009-08-24 13:50:00.0

TIN 32000044004

CIN 00062400062524082009

HeadAccount for VAT 30488

Amount for VAT 1.25

HeadAccount for CST 0

Amount for CST 0

HeadAccount for Interest 30492

Amount for Interest 2.25

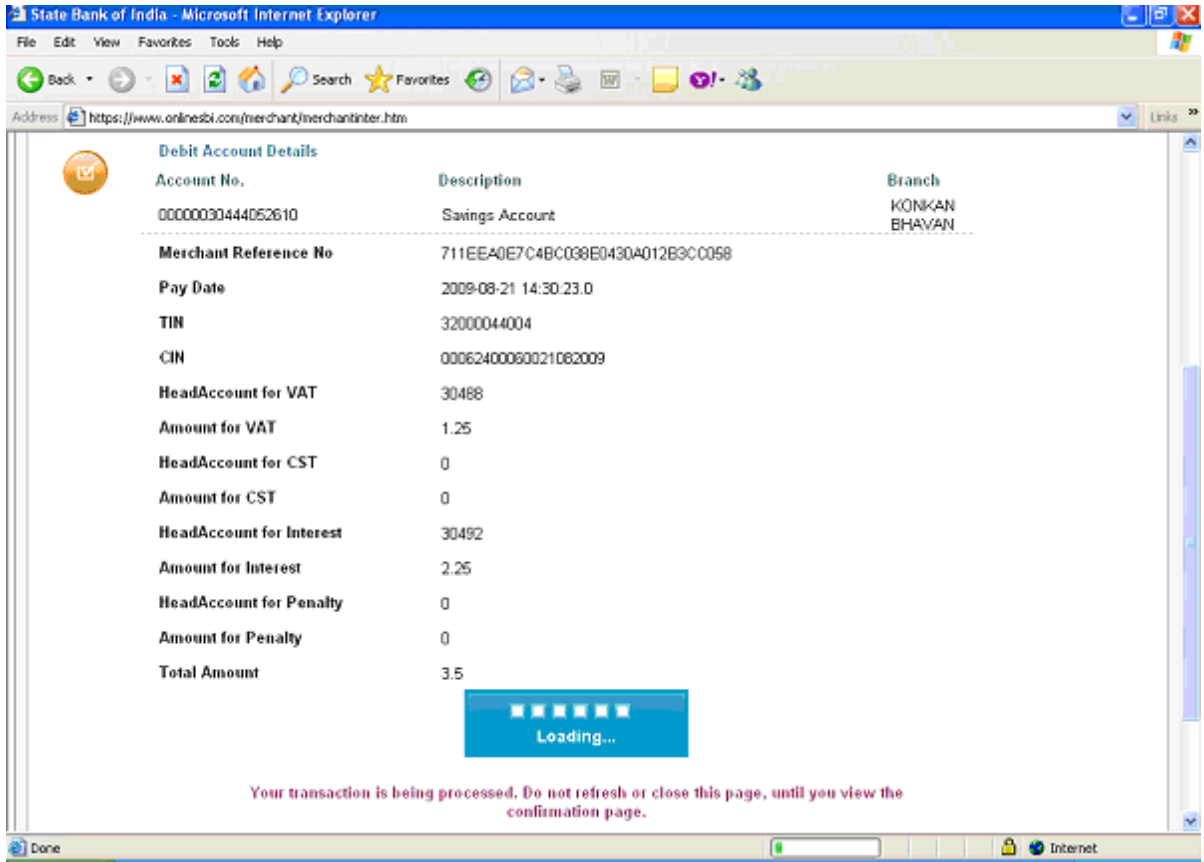
HeadAccount for Penalty 0

Amount for Penalty 0

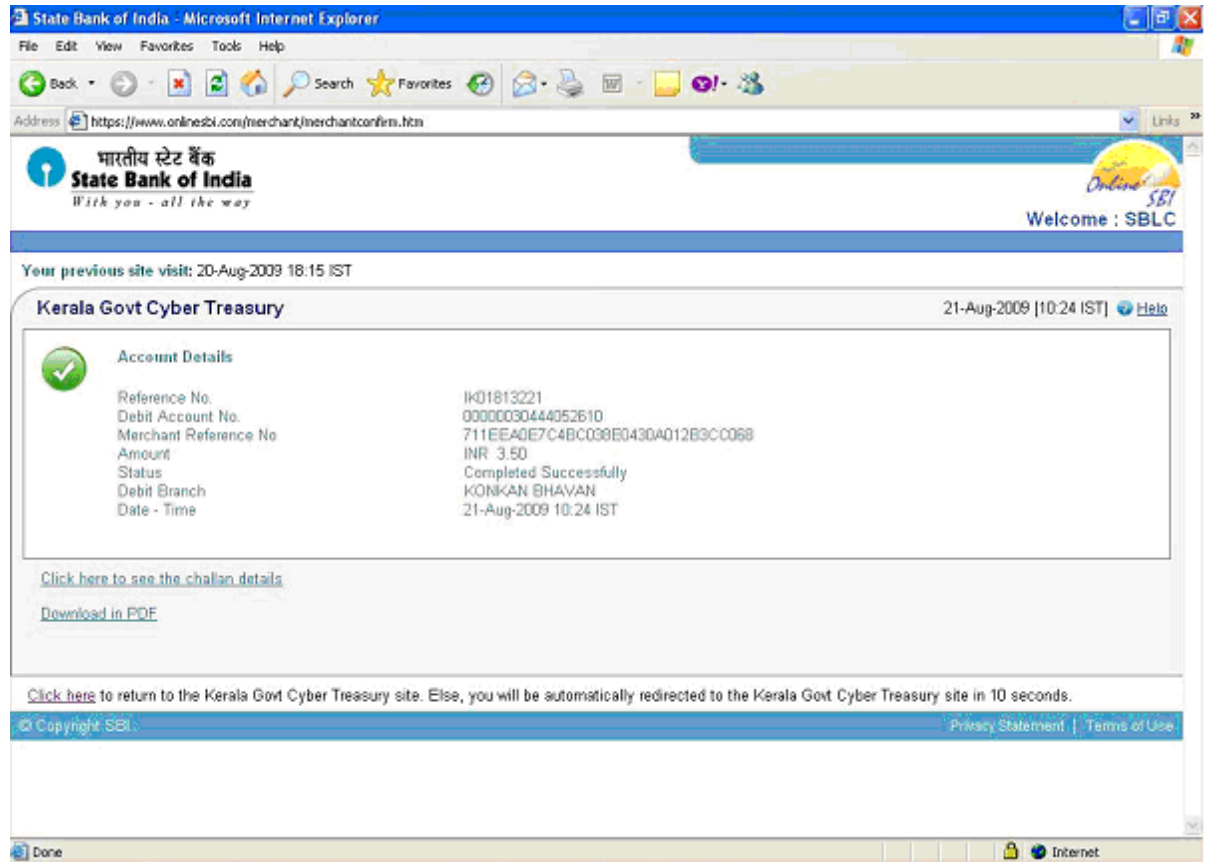
Total Amount 3.5

[Click here](#) to abort this transaction and return to the Kerala Govt Cyber Treasury site

ഇടപാടു സംബന്ധമായ വിവരങ്ങൾ ഒന്നുകൂടി പരിശോധിച്ച് വീണ്ടും Confirm ബട്ടൺ ക്ലിക്ക് ചെയ്യുക. അപ്പോൾ ഈ സ്ക്രീൻ ദൃശ്യമാകുന്നു.




ഈ സമയം വ്യാപാരിയുടെ അക്കൗണ്ടിൽ നിന്നും തുക കുറവു ചെയ്ത് ബാങ്ക് അക്കൗണ്ടിലേക്ക് കൈമാറ്റപ്പെടുന്നു. വ്യാപാരിയുടെ അക്കൗണ്ടിൽ നിന്നും തുക കുറവുചെയ്തു കഴിഞ്ഞാൽ ഈ സ്ക്രീൻ സ്വമേധനയാ ദൃശ്യമാകുന്നു.



വ്യാപാരിക്ക് ആവശ്യമാണെങ്കിൽ Tax Payment Counterfoil-ന്റെ പ്രിന്റ് എടുക്കുകയോ pdf ഫോർമാറ്റിൽ ഡൗൺലോഡ് ചെയ്ത് സൂക്ഷിക്കുകയോ ചെയ്യാവുന്നതാണ്. Tax Payment Counterfoil -ന്റെ മാതൃക താഴെക്കാണും പ്രകാരമാണ്.

https://www.onlinesbi.com/merchant/merchantviewchallan.htm?chequeNo=IK01813236&merchantCode=KV - Microsoft Internet Explorer


भारतीय स्टेट बैंक
State Bank of India
With you - all the way

Tax Payers Counterfoil	
TIN : 32000044004	Payment Status : Success
Received from	32000044004
Debit Account Number	00000030444052610
Amount	3.50
Amount in Words : Three Rupees Fifty Paise Only	Bank Ref : IK01813236
Head of Accounts : 2009-08-21 10:26:54.0	Return reference No : 711EEAE7C4BC038E0430A012830C069
VAT0040	
CST	
Others	
Date of Payment	21-Aug-2009 10:26:58

Done Internet

പത്ത് സെക്കൻഡിനുള്ളിൽ വാണിജ്യനികുതി വകുപ്പിന്റെ വെബ്സൈറ്റിലേക്ക് സ്വമേധയാ തിരികെവരികയും അതോടൊപ്പം ഇ - ചലാൻ ദൃശ്യമാവുകയും റിട്ടേൺ സമർപ്പണം സ്വമേധയാ പൂർത്തിയാവുകയും ചെയ്യുന്നു. ഇ - ചലാന്റെ മാതൃക താഴെ കൊടുത്തിരിക്കുന്നു.

Windows Internet Explorer

http://210.212.206.49/web/ePaymentReceiptPopUp.asp?ActID=320000/VAT/C/2/2008

File Edit View Favorites Tools Help

Back to Home

Print Close

DEPARTMENT OF COMMERCIAL TAXES
THE KERALA VALUE ADDED TAX RULES, 2005
(e - Chalan)
 (Receipt for e-payment)

Name of the dealer	Anitha Sreeni	Name of CTD Office	null
Registration Reference	32000044004	Treasury Receipt Date	
Bank's Reference		Treasury Sequence Number	
Remittance Date		Purpose of Remittance	Return
Kerala Value Added Tax Act 0040 - 00 - 110-99		Kerala General Sales Tax Act 0040-00-102	
VAT 1	0	Tax Collections 99	
PT 2	0	Surcharge 96	
Compounded tax 3	0	Licence and Registration Fees 97	
Registration Fee 4	0	Other Receipts 95	
Interest 5	0	Kerala Tax on Luxuries Act 0045 - 00 - 105	
Penalty 6	0	Tax Collections 99	
Compounding Fee 7		Other Receipts 96	
Licence Fee 8		Kerala Money Lenders Act 1475 - 00 - 200	
Others 9		Administration of Money Lenders Act 98	
Central Sales Tax Act 0040 - 00 - 101		Other Items 95	
Tax Collections - 99	0	Kerala Agril. Income Tax Act 0022 - 00	
Licence and Reg. Fee - 97		Tax Collection - 99 - Gross Receipts 101	
Other Receipts - 96		Surcharge - 99 - Gross Receipts 103	
Kerala Tax on Paper Lotteries Act 0040 - 00 - 800		Other Receipts - 99 - Gross Receipts 800	
Tax on Paper Lotteries 99		Total Amount Paid	

Done

വ്യാപാരിയുടെ ഹോം പേജിൽ നൽകിയിട്ടുള്ള Print Return ലിങ്ക് വഴി റിട്ടേണിന്റേയും അക്സനോളഡ്ജ്മെന്റിന്റേയും ഇ ചലാനിന്റേയും പ്രിന്റ് എടുക്കാവുന്നതാണ്.

ഇപേയ്മെന്റ് നടപടി ക്രമങ്ങൾ കഴിഞ്ഞ ഉടൻ തന്നെ ഇ ചലാനിന്റെ പ്രിന്റ് എടുക്കുകയാണെങ്കിൽ ബാങ്ക് റഫറൻസ് നമ്പർ മാത്രമേ കാണുവാൻ സാധിക്കുകയുള്ളൂ. എന്നാൽ ഇ പേയ്മെന്റ് കഴിഞ്ഞ് മൂന്നോ നാലോ ദിവസത്തിനുശേഷം ഇ ചലാനിന്റെ പ്രിന്റിൽ ട്രഷറി സീക്വൻസ് നമ്പറും ലഭ്യമായിരിക്കും.

അനുമാന നികുതിയും മുൻകൂർ നികുതിയും ഇപേയ്മെന്റ് സംവിധാനത്തിൽ നിന്ന് തൽക്കാലം ഒഴിവാക്കിയിരിക്കുന്നു.